



## 工事写真帳 (2) 事業 撮影例 および 工事看板 表記例 (抜粋)


公算要領「工事写真について」に記載された各工程をすべて撮影すること。原水ポンプ槽など撮影要領に記載されていない補助事業に含まれる工事にも必要に応じ撮影し工事写真帳にまとめる。

施設全景・既設浄化槽設置場所・既設浄化槽機械室・機器等


①事業実施場所（工事現場）の施設全景	
	撮影日
	令和8年8月18日
	施設住所・施設名称
	東京都新宿区市谷八幡町17番地
	株式会社全浄連中野支店
備考	


④-7 浄化槽据付完了状況	
	撮影日
	令和8年8月18日
	浄化槽メーカー・型式
	全浄連システム
	GHI-700 型
台数	
1基	

②既設浄化槽設置状況（上部スラブなど）	
	撮影日
	令和8年8月18日
	浄化槽メーカー・型式
	浄化槽システム
	DEF-800 型
備考	

④-10 工事完成状況（浄化槽本体）		
	撮影日	
	令和8年8月18日	
	備考	
	浄化槽 GHI-700型	
	スラブ W=3000 L=7000	

浄化槽設備士の持つ工事看板の内容が見えづらい場合は別に添付してもよい

③機械室（既設浄化槽機器設置箇所）、制御盤等の設置状況	
	撮影日
	令和8年8月18日
	備考


④-11 工事完成状況（制御盤、ブロウ）	
	撮影日
	令和8年8月20日
	メーカー・型式・台数
	制御盤 屋外自立型
	ばっ気ブロウ
	アンヴィル CTS50B 2台
アンヴィル CTS20A 1台	


既設浄化槽のすべてのブロウの写真を添付

ブロウはすべてカバーを取った状態で撮影、添付すること

### 新設浄化槽設置工事

④-2 掘削状況	
	撮影日
	令和8年8月18日
	備考

④-11 工事完成状況（水中ポンプ）	
	撮影日
	令和8年8月18日
	メーカー・型式・台数
	流調ポンプ 鳩里製作所 50PU2.25 2台（左）
	放流ポンプ コバラ 50EWT-2.4 2台（右）

④-4 底盤配筋状況		
	撮影日	
	令和8年8月18日	
	備考	
	D13@200W	
	底盤 W=3500 L=7000	

④-11 工事完成状況（水中ポンプ設置状況）	
	撮影日
	令和8年8月18日
	メーカー・型式・台数
	流調ポンプ 鳩里製作所 50PU2.25 2台

設置しているすべての機器の写真を添付すること

④-6 浄化槽本体搬入状況	
	撮影日
	令和8年8月18日
	浄化槽メーカー・型式
	全浄連システム
	GHI-700 型
台数	
1基	

複数槽ある場合は全槽の写真

工事看板の表記例（サイズ不問）	
工事件名	令和8年度 浄化槽システムの脱炭素化推進事業
補助事業者	株式会社 全浄連
工事場所	株式会社全浄連 中野支店
撮影日	令和8年 8月 18日
底盤配筋状況	
底盤 W 3500 L 7000 D13@200W	
施工者	全国浄化槽サービス株式会社

看板の工事場所は、別紙1実施報告書に記載された施設の名称とする。施工者は別紙1に記載された工事請負業者とする。